

Создание развивающей предметно-пространственной среды по ОО «Социально-коммуникативное развитие»



Подготовили:
Воспитатели МБДОУ «Детский сад № 100»,
Викторова А.А., Семенова А.С.

Социализация - от латинского слова socialis – общественный, что значит процесс усвоения определенной системы знаний, норм и культурных ценностей, позволяющих дошкольнику активно и компетентно участвовать в жизни общества.


ОСНОВНЫЕ НАПРАВЛЕНИЯ:

- ▶ Формирование первичных ценностных представлений (образ я, нравственное и патриотическое воспитание)
- ▶ Развитие коммуникативных способностей (развитие общения, готовности к сотрудничеству, формирование детско-взрослого сообщества)
- ▶ Развитие регуляторных способностей (освоение общепринятых правил и норм, развитие целенаправленности, самостоятельности)
- ▶ Формирование социальных представлений, умений и навыков (развитие игровой деятельности, развитие навыков самообслуживания, приобщение к труду, формирование основ безопасности)

Игра - пространство «внутренней социализации ребенка», средство усвоения социальных установок



Л.С.Выготский



Д.Б. Эльконин

«Особое значение в социализации личности имеют детские игры. Выполняя роль то доктора, то пациента, ребенок овладевает искусством принимать роль другого, входить в роль и выходить из роли. Принимая общие правила игры, он научается ориентироваться на соционормативную систему в социальном взаимодействии».

Сюжетно-ролевые игры



Дежурство




Экологический уголок



Уголок безопасности



Уголок безопасности



ЛЕКСИЧЕСКАЯ ТЕМА «СЕМЬЯ»

Игра «Будь внимателен!»

Кого ты видишь на этой странице? Покажи на рисунках маму, папу, бабушку, дедушку, брата, сестру. Назови всех девочек в этой семье зовут Таня, а мальчика — Ваня. По порядку всех членов семьи по порядку слева направо.

Игра «Есть — нет — вижу»

«Спрячь руку: закрой ладошкой нужную картинку. Кого нет? (Нет мамы).
Убери руку: кого ты видишь? (Вижу маму).
Попробуй перевернуть «спрятать» всех членов этой семьи.
Продолжи по образцу:
Это мама. Нет мамы. Вижу маму.
Это дедушка. Нет дедушки. Вижу дедушку.
Нет дедушки. Вижу дедушку.


Это сын. Нет сына. Вижу сына.
Это бабушка. Нет бабушки. Вижу бабушку.
Это дедушка. Нет дедушки. Вижу дедушку.



ТАНЯ

ВАНЯ

Игра «Дружные предметы»



Игра «Назови ласково»

В семье все друг друга любит и называет ласково.
Маму — мамочка, мамуля, мамуля, мамуля.
Папу — папочка, папуля, папуля, папуля.
Бабушку — бабушка, бабушка, бабушка.
Дедушку — дедушка, дедушка, дедушка.
Сестру — сестричка, сестричка, сестричка.
Брата — братишка, братишка, братишка.
Собаку — собачка, собачка, собачка.
Кошку — кошечка, кошечка, кошечка.
Птичку — птичка, птичка, птичка.
Ваню — Ванюша, Ванюша, Ванюша.
Таню — Танюша, Танюша, Танюша.
Птичку — птичка, птичка, птичка.
Собаку — собачка, собачка, собачка.
Кошку — кошечка, кошечка, кошечка.
Птичку — птичка, птичка, птичка.
Собаку — собачка, собачка, собачка.
Кошку — кошечка, кошечка, кошечка.
Птичку — птичка, птичка, птичка.



Игра «Ответь и расскажи»

Вот это зайчик. Как он ходит? (Зайчик ходит прыжками.)
Вот это котенок. Как он ходит? (Котенок ходит ползком.)
Вот это медвежонок. Как он ходит? (Медвежонок ходит шаркающим шагом.)
Вот это лисенок. Как он ходит? (Лисенок ходит хитро.)
Вот это заяц. Как он ходит? (Заяц ходит прыжками.)
Вот это кот. Как он ходит? (Кот ходит ползком.)
Вот это медведь. Как он ходит? (Медведь ходит шаркающим шагом.)
Вот это лис. Как он ходит? (Лис ходит хитро.)



Игра «В НАШЕМ ГОРОДЕ»

В нашем городе много интересного.
Смотри — это парк. В парке много деревьев.
Смотри — это сад. В саду много цветов.
Смотри — это школа. В школе много детей.
Смотри — это магазин. В магазине много товаров.
Смотри — это библиотека. В библиотеке много книг.
Смотри — это больница. В больнице много врачей.
Смотри — это завод. В заводе много машин.
Смотри — это аэропорт. В аэропорту много самолетов.
Смотри — это стадион. В стадионе много спортсменов.
Смотри — это цирк. В цирке много артистов.
Смотри — это театр. В театре много зрителей.
Смотри — это музей. В музее много экспонатов.
Смотри — это парк культуры и отдыха. В парке много аттракционов.
Смотри — это зоопарк. В зоопарке много животных.
Смотри — это ботанический сад. В саду много растений.
Смотри — это дендрарий. В дендрарии много деревьев.
Смотри — это оранжерея. В оранжерее много цветов.
Смотри — это теплица. В теплице много овощей.
Смотри — это парник. В парнике много фруктов.
Смотри — это сад. В саду много фруктов.
Смотри — это огород. В огороде много овощей.
Смотри — это поле. В поле много зерен.
Смотри — это лес. В лесу много деревьев.
Смотри — это поле. В поле много трав.
Смотри — это сад. В саду много цветов.
Смотри — это парк. В парке много деревьев.
Смотри — это сквер. В сквере много цветов.
Смотри — это площадь. В площади много людей.
Смотри — это улица. В улице много машин.
Смотри — это мост. В мосту много пешеходов.
Смотри — это река. В реке много рыб.
Смотри — это озеро. В озере много птиц.
Смотри — это море. В море много кораблей.
Смотри — это океан. В океане много животных.
Смотри — это космос. В космосе много звезд.
Смотри — это земля. В земле много растений.
Смотри — это воздух. В воздухе много птиц.
Смотри — это вода. В воде много рыб.
Смотри — это огонь. В огне много тепла.
Смотри — это земля. В земле много растений.
Смотри — это воздух. В воздухе много птиц.
Смотри — это вода. В воде много рыб.
Смотри — это огонь. В огне много тепла.



ЛЕКСИЧЕСКАЯ ТЕМА «ДЕТСКИЙ САД»

В детском саду много интересного.
Смотри — это игровая комната. В комнате много игрушек.
Смотри — это музыкальный зал. В зале много музыкальных инструментов.
Смотри — это танцевальный зал. В зале много танцоров.
Смотри — это спортивный зал. В зале много спортсменов.
Смотри — это библиотека. В библиотеке много книг.
Смотри — это музей. В музее много экспонатов.
Смотри — это театр. В театре много зрителей.
Смотри — это цирк. В цирке много артистов.
Смотри — это парк культуры и отдыха. В парке много аттракционов.
Смотри — это зоопарк. В зоопарке много животных.
Смотри — это ботанический сад. В саду много растений.
Смотри — это дендрарий. В дендрарии много деревьев.
Смотри — это оранжерея. В оранжерее много цветов.
Смотри — это теплица. В теплице много овощей.
Смотри — это парник. В парнике много фруктов.
Смотри — это сад. В саду много фруктов.
Смотри — это огород. В огороде много овощей.
Смотри — это поле. В поле много зерен.
Смотри — это лес. В лесу много деревьев.
Смотри — это поле. В поле много трав.
Смотри — это сад. В саду много цветов.
Смотри — это парк. В парке много деревьев.
Смотри — это сквер. В сквере много цветов.
Смотри — это площадь. В площади много людей.
Смотри — это улица. В улице много машин.
Смотри — это мост. В мосту много пешеходов.
Смотри — это река. В реке много рыб.
Смотри — это озеро. В озере много птиц.
Смотри — это море. В море много кораблей.
Смотри — это океан. В океане много животных.
Смотри — это космос. В космосе много звезд.
Смотри — это земля. В земле много растений.
Смотри — это воздух. В воздухе много птиц.
Смотри — это вода. В воде много рыб.
Смотри — это огонь. В огне много тепла.



Социально-коммуникативный уголок






ДЕТСКОЕ ПУТЕШЕСТВИЕ









Мои любимые сестренки




Сестренка Сонечка



Сестренка Настюша





Мои путешествия

Я люблю море и однажды мне даже дали порулить настоящим кораблем!



Спасибо за внимание

