

«СОГЛАСОВАНО»

I Заместитель главы
Администрации Московского района

О.Л. Сокуров
(расшифровка)

« » 2021 г.

«УТВЕРЖДАЮ»

Заведующий МБДОУ «Детский сад № 100»

Е.А. Бухман
(расшифровка)

« » 2021 г.

«СОГЛАСОВАНО»

Начальник ОГИБДД УМВД
России по городу Нижнему
Новгороду

В.В. Иванов
(расшифровка)

«04» 03 2021 г.

ПАСПОРТ

дорожной безопасности

Муниципального бюджетного дошкольного образовательного
учреждения «Детский сад № 100»

2021 г.

Содержание

I.	Общие сведения.....	2
II.	План – схемы:	
•	План – схема района расположения МБДОУ «Детский сад № 100», пути движения транспортных средств и детей.....	6
•	Схема организации дорожного движения в непосредственной близости от МБДОУ «Детский сад № 100» с размещением соответствующих технических средств, маршруты движения детей и расположение парковочных мест.....	7
•	Пути движения транспортных средств к местам разгрузки/погрузки и рекомендуемые пути передвижения детей по территории МБДОУ «Детский сад № 100».....	8
III.	Приложение к паспорту дорожной безопасности.....	9

I. Общие сведения

Муниципальное бюджетное дошкольное образовательное учреждение «Детский сад № 100»

Тип ОО: дошкольная образовательная организация

Юридический адрес: 603074, Нижегородская область, город Нижний Новгород, улица Бурнаковская, дом 85

Фактический адрес: 603074, Нижегородская область, город Нижний Новгород, улица Бурнаковская, дом 85

Должностные лица образовательной организации

• Заведующий	Бухман Елена Александровна	8 (831) 437 - 83- 80
• Заместитель заведующего по ВМР	Дмитриева Людмила Николаевна	8 (831) 437 - 83- 80
• Ответственный работник по профилактике детского травматизма	Петрова Елена Михайловна	8 (831) 437 - 83- 80

Прочие должностные лица

• Ответственный сотрудник от ГИБДД	Барсуков Андрей Борисович	8 (831) 276 – 85 – 80 8 (831) 279 – 20 – 02
• Руководитель или ответственный работник дорожно – эксплуатационной организации	Горячев Игорь Владимирович	8 – 915 – 951 – 90 - 99

Режим работы МБДОУ «Детский сад № 100»:

Пятидневная рабочая неделя

Ежедневно с 06.30 до 18.30 – воспитательно – образовательный процесс

Выходные дни – суббота, воскресенье, праздничные дни

Количество воспитанников – 315 человек

Количество групп – 15 групп

В рамках реализации Образовательной программы дошкольного образования Муниципального бюджетного дошкольного образовательного учреждения «Детский сад № 100» проводятся беседы, дидактические игры, игры-драматизации, сюжетно-ролевые игры, чтение художественной литературы, наблюдения на прогулках, праздники, досуги, утренники, тематические развлечения, работа с родителями.

Наличие и периодичность заполняемости материалом страницы «Дорожная безопасность» - имеется, постоянно обновляется

Наличие кабинета по БДД – нет

Оборудование кабинета по БДД – нет, методические материалы по теме БДД располагаются в методическом кабинете, группах

Наличие уголков (стендов) по БДД - имеются

Где располагаются – групповые и раздевальные помещения вторых младших групп, средних групп, старших групп, подготовительных к школе групп

Какие вопросы (рубрики) освещают – знакомство детей с ПДД, формирование у детей навыков правильного поведения на дороге, просвещение родителей по вопросам обучения детей правилам дорожного движения.

Наличие стационарного автогородка с дорожной разметкой и комплектом знаков – не имеется

Отряд ЮИД – не имеется

Состав отряда ЮИД – не имеется

Наличие автобуса в ДОО – не имеется

Телефоны оперативных служб:

Единая служба спасения (ЕСС) - 01, 112

Полиция – 02, 102

Скорая помощь – 03, 103

Отдел вневедомственной охраны по Московскому району –

8 (831) 224-12-97; 8 (831) 224-14-97

Единая дежурно-диспетчерская служба (ЕДДС)

(831) 268-11-00

Управление по делам ГО и ЧС по Московскому району

города Нижнего Новгорода

(831) 270-42-32

1 отряд ФПС по Нижегородской области

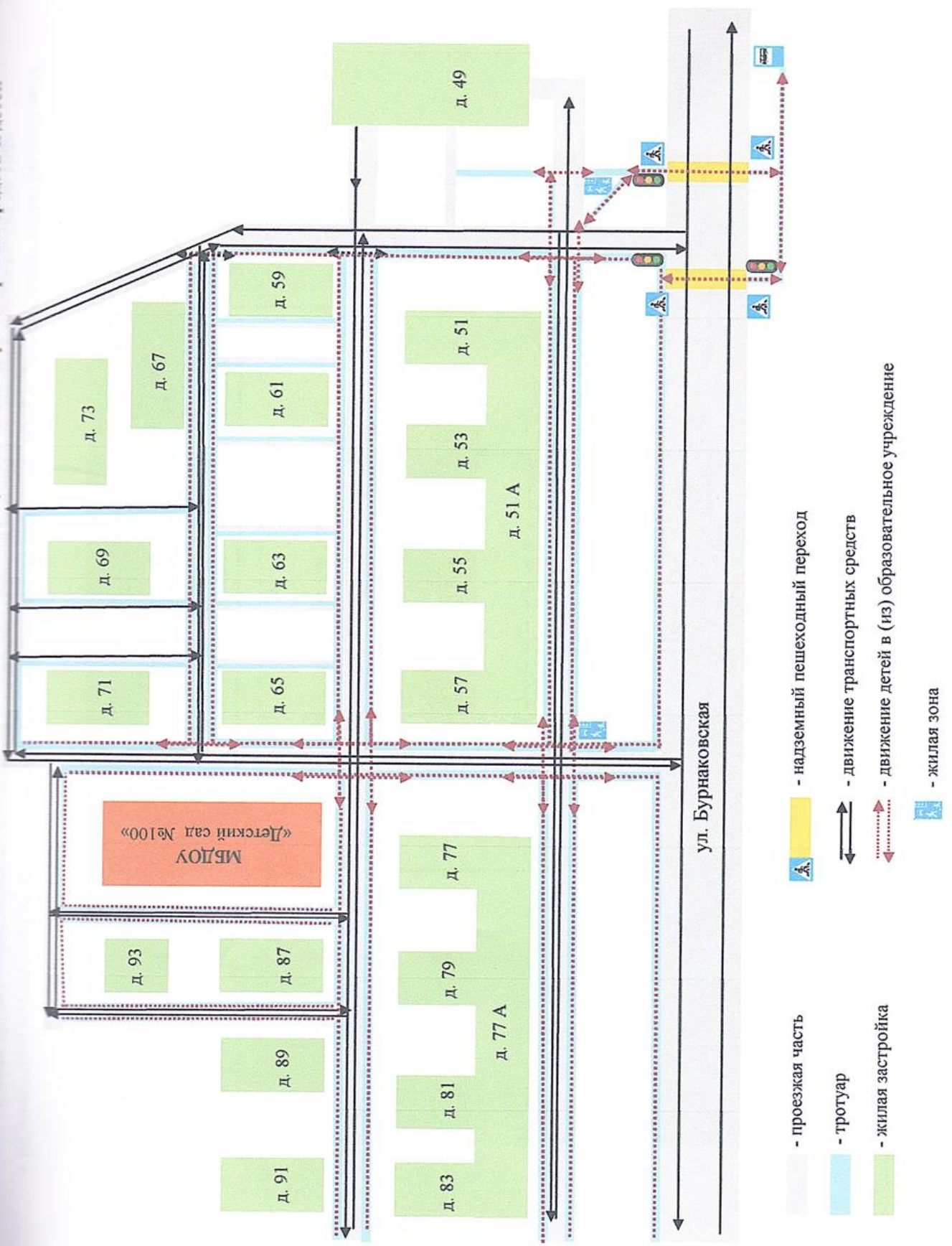
Пожарная часть № 25

(831) 279-13-90; (831) 279-07-18

ГИБДД Московского района

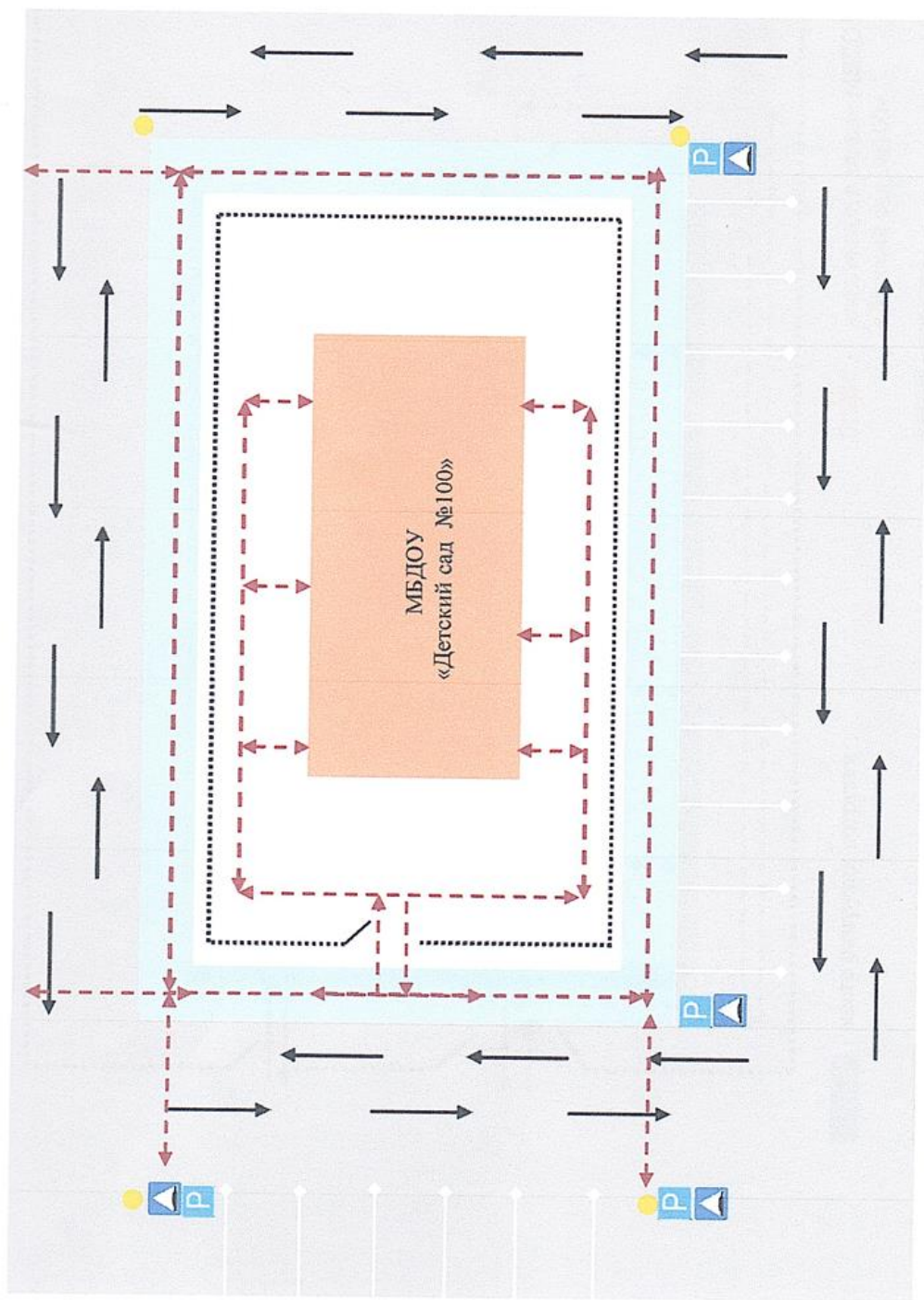
(831) 279 – 81 - 52

План-схема района расположения МБДОУ «Детский сад № 100», пути движения транспортных средств и детей



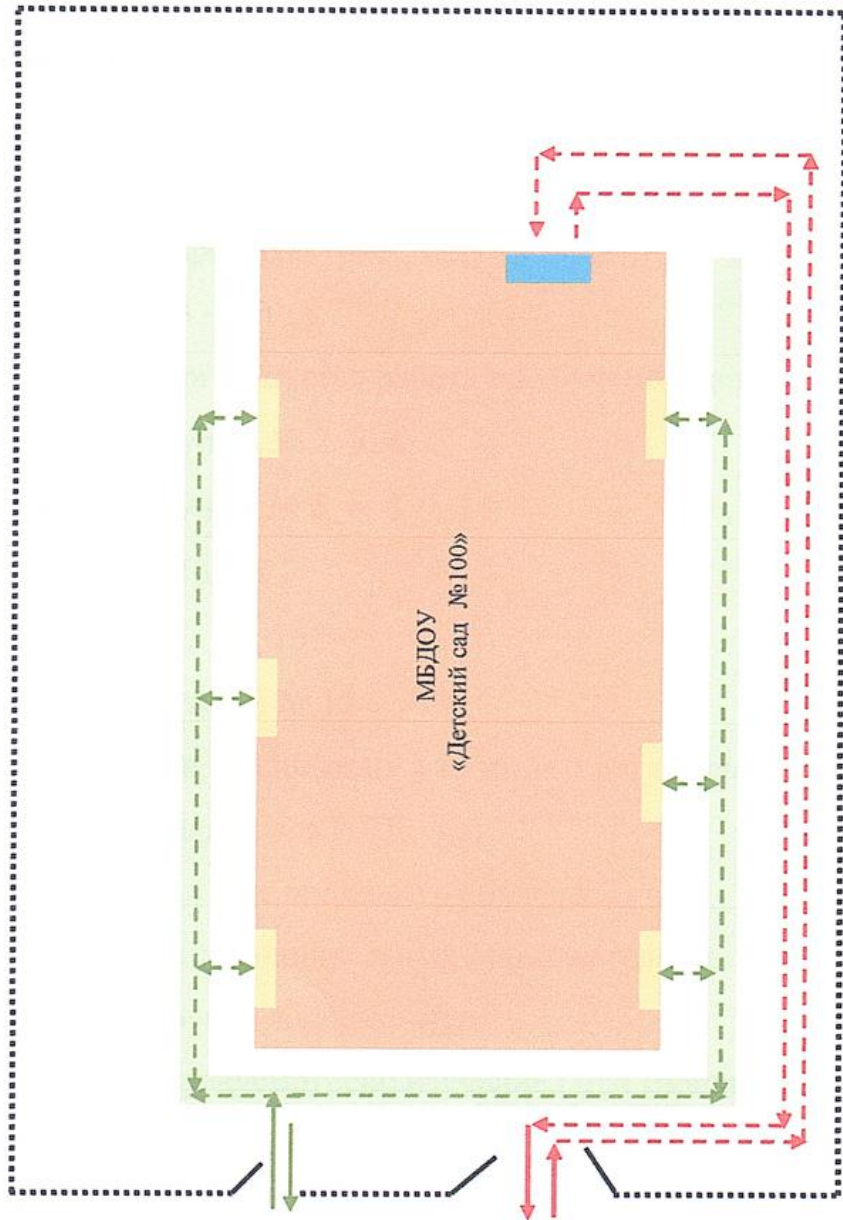
- проезжая часть
- тротуар
- жилая застройка
- надземный пешеходный переход
- движение транспортных средств
- движение детей в (из) образовательное учреждение
- жилая зона

Схема организации дорожного движения в непосредственной близости от МБДОУ «Детский сад № 100» с размещением соответствующих технических средств, маршруты движения детей и расположение парковочных мест



- - ограждение МБДОУ «Детский сад №100»
- - искусственное освещение
- - направление движения транспортных средств
- - направление движения детей от остановок частных транспортных средств
- - тротуар
- - проезжая часть

Пути движения транспортных средств к местам разгрузки/погрузки
и рекомендуемые пути передвижения детей по территории МБДОУ «Детский сад №100»



- место разгрузки/погрузки
- вход/выход в здание МБДОУ «Детский сад №100»
- тротуар
- вход/выход детей на территорию МБДОУ «Детский сад №100»
- движение детей по территории МБДОУ «Детский сад №100»
- въезд/выезд транспортных средств
- движение транспортных средств по территории МБДОУ «Детский сад №100»

Приложение к паспорту дорожной безопасности

Карта самообследования состояния обучения воспитанников правилам безопасного поведения на дорогах в 2020 – 2021 учебном году

Организация образовательного процесса по обучению детей основам правил дорожного движения и профилактике детского дорожно – транспортного травматизма.

Наличие приказа заведующего МБДОУ «Детский сад № 100» - приказ № 4 от 11.01.2021г. «О назначении ответственного за работу по организации обучения детей основам ПДД и профилактике ДДТТ» (Петрова Елена Михайловна, старший воспитатель, 437 – 83 - 80)

Группы, в которых организуется работа по обучению детей ПДД:

- первые младшие группы № 2, 3, 4
- вторые младшие группы № 5, 6, 8, 9, 11
- средние группы № 13, 14
- старшие группы № 7, 10, 15
- подготовительная группа № 12

Количество педагогов, прошедших в течение 5 лет курсы повышения квалификации по методике преподавания основ ПДД - нет.

Название организации (где проходили обучение) - нет.

В рамках реализации дополнительных образовательных программ обучение правилам безопасного поведения на дорогах - нет.

В каких группах не предусмотрено изучение ПДД (причина):

Изучение ПДД не предусмотрено в группе раннего возраста, исходя из возрастных особенностей детей и содержания образовательной программы дошкольного образования МБДОУ «Детский сад № 100».

Количество родителей, состоящих в «родительских патрулях» - нет.

Наличие плана работы «родительского патруля» (дата утверждения) - нет.

1.2. Организация образовательного процесса по обучению детей основам правил дорожного движения и профилактике детского дорожно – транспортного травматизма.

1. Наличие кабинета по БДД - не имеется.
2. Оборудование кабинета по БДД – нет.
3. Наличие уголков (стендов) по БДД – имеются.
4. Количество уголков – 14 шт.
5. Место расположения – групповые помещения дошкольного учреждения.
6. Какие вопросы (рубрики) освещают - определяют содержание работы по изучению ПДД.
7. Наличие стационарного автогородка с дорожной разметкой и комплектом знаков – не имеется.
8. График работы площадки (автогородка при наличии) – нет.
9. Наличие мобильного автогородка - не имеется.
10. План работы мобильного уголка (при наличии) – нет.

1.3. Учебно – методическое обеспечение

1. Наличие и использование печатных средств обучения:
 - «Знакомим дошкольников с правилами дорожного движения» Т.В. Саулина
 - «Основы безопасности. Комплект для оформления родительских уголков в ДОО» К.Ю. Белая
 - «Дорожные знаки: Для работы с детьми 4-7 лет» И.Ю. Бордачева
 - «Формирование основ безопасности у дошкольников (2-7 лет) К.Ю. Белая
2. Наглядный и дидактический материал
 - Плакаты по ПДД:
 - Азбука дорожного движения
 - Светофор
 - Правила дорожного движения для детей
 - Переходи улицу только на зеленый свет светофора
 - Загадки о правилах дорожного движения

- Соблюдай правила дорожного движения
- Стихи о дорожных знаках
- Изучи дорожные знаки, чтобы не нарушать правила
- Пешеходный переход

Видеофильмы, видеоролики, презентации:

- Правила поведения пассажиров на остановке и в транспорте
- Торопыжка (пдд) - Правила дорожного движения
- Что обозначают разметки на дорогах? Как вести себя на улице?
- Дорожные знаки
- Правила дорожного движения для малышей Азбука города
- Познавательная игра для малышей по правилам
- Мы идем через дорогу - О правилах дорожного движения для самых
- Светофорик приглашает
- Стой, внимание, иди! - Правила дорожного движения для детей.
- Видеофильм «Улица полна неожиданностей».

Игры (настольно – печатные, дидактические):

- «Азбука безопасности»
- «Знаки на дорогах»
- «Азбука пешехода»
- «Правило дорожного движения»
- «Светофор»
- «Правило ПДД для маленьких пешеходов и будущих водителей»
- Макет «Мини-улица»

1.4. Наличие методических материалов для педагогов

1. Конспекты организованной образовательной деятельности:

- Конспект ООД по правилам дорожного движения в старшей группе детского сада «Путешествие в страну правил дорожного движения»
- Конспект ООД по правилам дорожного движения в старшей группе детского сада «Очищение дорожных знаков»

- Конспект ООД по правилам дорожного движения в средней группе детского сада «Дорожные знаки наши верные друзья»
 - Конспект ООД по правилам дорожного движения в средней группе детского сада «Путешествие со Светофорчиком»
 - Конспект ООД по правилам дорожного движения в подготовительной группе детского сада «Город безопасных дорог»
 - Конспект ООД по правилам дорожного движения в подготовительной группе «Мы пассажиры (поиск остановок, выход из транспорта, переход проезжей части)»
 - Конспект ООД по правилам дорожного движения в подготовительной группе «Запрещающие знаки: «Движение пешеходов запрещено», «Движение на велосипедах запрещено»
 - Конспект ООД по правилам дорожного движения в подготовительной группе «Правила перехода перекрёстка (регулируемого, нерегулируемого)».
2. Сценарий развлечения по ПДД
 3. «Правила дорожные детям знать положено»

**II. План работы
по профилактике детского дорожно – транспортного травматизма
на 2020 - 2021 учебный год**

№ п/п	Мероприятия	Сроки исполнения	Ответственный
1. Организационная работа			
1.1.	Разработка, утверждение перспективного плана мероприятий по профилактике ДДТТ в ДОУ на 2020 – 2021 учебный год	Октябрь 2020 года	Зам. зав. по ВМР Старший воспитатель
1.2.	Организация развивающей предметно – пространственной среды в группах по обучению детей правилам дорожного движения	В течение года	Воспитатели
1.3.	Оформление информационных папок – передвижек для родителей	В течение года	Воспитатели
1.4.	Выставка творческих работ воспитанников на тему «Пешеход на дороге»	Октябрь 2020 года Март 2021 года	Воспитатели 1-х младших, 2-х младших, старших и подготовительных групп
2. Методическая работа			
2.1.	Инструктаж с педагогическими работниками: - предупреждение детского дорожно – транспортного травматизма	Октябрь 2020 года	Заведующий
2.2.	Консультации с педагогическими работниками «Организация правил дорожного движения с детьми»	В течение года	Старший воспитатель
3. Работа с детьми			
3.1.	Инструктажи с воспитанниками: - правила поведения на дороге - правила поведения на остановке и в транспорте	Октябрь 2020 года Май 2021 года	Воспитатели
3.2.	<u>Наблюдения:</u> - за движением пешеходов - за движением транспорта <u>Рассматривание:</u> - виды транспорта	В течение года	Воспитатели 2-х младших, средних,

<p><u>Беседы:</u></p> <ul style="list-style-type: none"> - Моя улица - Пешеходный переход - Транспорт - Дорога не место для игр - Какие бывают машины - Что такое светофор - Правила поведения в автобусе - Я – велосипедист - Всем ребятам нужно знать, как по улице шагать <p><u>Сюжетно – ролевые игры:</u></p> <ul style="list-style-type: none"> - Мы водители и пассажиры - Водители и пешеходы - Шоферы - Транспорт - Служба спасения - Скорая помощь - Поездка на автомобиле <p><u>Дидактические игры:</u></p> <ul style="list-style-type: none"> - Можно – нельзя - По земле, по воде, по воздуху - Наша улица - Красный, желтый, зеленый - Найди такой же знак - Собери автомобиль - Транспорт - Угадай вид транспорта по описанию <p><u>Подвижные игры:</u></p> <ul style="list-style-type: none"> - Воробушек и автомобили - Бегущий светофор - Мы едем, едем, едем... - Красный, желтый, зеленый... - Светофор - Поезд <p><u>Чтение художественной литературы:</u></p> <ul style="list-style-type: none"> - С. Михалков «Моя улица», «Велосипед», «Скверная история» - С. Маршак «Милиционер», «Мяч» - А. Северный «Светофор» - В. Семиренко «Запрещается – разрешается» - В. Головкин «Правила движения» - Я. Пишумов «Машины», «Самый лучший пешеход», «Три сигнала светофора» 		<p>старших, подготовительных групп</p>
---	--	--

	<ul style="list-style-type: none"> - В. Волков «В парке» - М. Пляцковский «Светофор» - И. Лешкевич «Гололед» - В. Степанов «Машины» - В. Кожевников «Светофор» - И. Серяков «Улица, где все спешат» - О. Бедарев «Правила дорожные» - Н. Кончаловская «Самокат» 		
3.3.	Конструирование, рисование, лепка по теме ПДД	По планам воспитателей	Воспитатели средних, старших, подготовительных групп
3.4.	Просмотр мультипликационных фильмов, презентаций, видеофильмов по ПДД	По планам воспитателей	Воспитатели 2-х младших, средних, старших, подготовительных групп
4. Работа с родителями			
4.1.	<p>Консультации:</p> <ul style="list-style-type: none"> - Как знакомить детей с правилами дорожного движения - Чем опасен гололед - Учить безопасности – это важно! <p>Индивидуальные беседы</p>	В течение года	Воспитатели
4.2.	<p>Оформление информационного стенда (доски) для родителей по ПДД:</p> <ul style="list-style-type: none"> - О правилах дорожного движения - Взрослые, вам подражают! - Обучение детей правилам дорожного движения - Безопасность ребенка в автомобиле 	В течение года	Воспитатели
4.4.	Оформление папок – передвижек по ПДД в групповых помещениях	В течение года	Воспитатели

Пропиновано, прои умеровано,

скреплено лешью

листа (ов)

Е.А. Бухман

Заведуючий

