

Муниципальное бюджетное дошкольное образовательное учреждение
«Детский сад № 100»



**Краткосрочный экологический проект
«Синичкин день»
Подготовительная к школе группа**



**Воспитатели:
Сидорова Евгения Борисовна
Чернышова Наталья Вячеславовна**

**г. Нижний Новгород
2022 год**

Название проекта: «Синичкин день»

По доминирующей деятельности: познавательно-продуктивный

По характеру контактов: среди детей одной группы

По количеству участников: групповой

Описание проекта:

Проблема: проблема экологического воспитания дошкольников приобретает особую остроту и актуальность. В дошкольном возрасте происходит формирование начал экологической культуры. Поэтому очень важно разбудить в детях интерес к живой природе, воспитывать любовь к ней, научить беречь окружающий мир. У воспитанников недостаточно знаний о синицах, об экологическом празднике “Синичкин день”. У дошкольников не сформировано экологическое сознание и культура.



Актуальность



Несколько лет назад в России появился экологический праздник «Синичкин день». Отмечается этот праздник 12 ноября. История этого праздника уходит корнями в далекое прошлое. У дошкольников мало знаний об этом народном празднике. Взрослые обязаны прививать детям любовь к природе родного края, а также к птицам и всему окружающему миру. По народным приметам, именно к 12-му ноября синицы, предчувствуя скорые холода, прилетают из лесов ближе к жилищу человека и ждут помощи от людей. Наши предки заметили, если птицы появляются возле жилья человека целыми стаями, значит, очень скоро наступят холода. А еще в этот день наши предки предсказывали погоду по особым приметам, если синица свистит – быть ясному дню, если пищит – быть ночному морозу, собирается много синиц на кормушках – к метели и снегопаду.

Название «синица» происходит вовсе не от цвета оперения этих птиц, как многие считают. Свое имя эти птицы получили за пение звонких песен, которые напоминают перезвон колокольчика. Как известно синицы приносят пользу человеку, чтобы они и дальше могли приносить пользу человеку необходимо о них позаботиться в зимнее время.



Цель проекта: Создание условий, способствующих формированию у детей и их родителей экологической привычки подкармливать зимующих птиц в зимнее время, воспитание познавательного интереса, бережного отношения к зимующим птицам.

Задачи проекта:

- расширить и обобщить знания детей о синицах и зимующих птицах – внешний вид, строение тела, способ передвижения, среда обитания.
- развивать познавательную активность, самостоятельность, умение рассуждать, делать умозаключения, активизировать словарный запас, грамматическую сторону речи по теме;
- воспитывать заботливое отношение к птицам, желание помогать им в трудных зимних условиях, вести регулярную подкормку;
- создать развивающую среду: подобрать наглядный материал, дидактические игры.

Время выполнения: краткосрочный (07.11.22-11.11.22)

Участники проекта: дети подготовительной группы, воспитатели, родители.



Развивающая предметно - пространственная среда проекта:



- **Художественная литература для детей:** Н.Лучинина «Синичкин день», И.Сельвинский «О синицах», Е.Евсеева «Синица синица», С.Михалков «Птичья столовая», А.Яшин «Покормите птиц зимой», В.Бианки «Синичкин календарь».
- **Беседы:** «Зимующие птицы»; «Как живут синички», «Почему синички и воробьи зимой поселяются рядом с человеком?», «Чем питаются птицы зимой?»
- **Иллюстрации:** изображение зимующих птиц, картинки с видами синиц;
- **Картотеки стихов, загадок о зимующих птицах**
- **Д/и:** «Угадай по описанию», «Собери картинку», «Найди такую же»
- **Прослушивание аудиозаписи:** «Звуки леса (голоса птиц)»
- **Презентации:** «12 ноября- синичкин день», «Виды синиц»
- **Подвижные игры:** «Кот и голуби», «Совушка - Сова», «Гуси – лебеди», «Зимующие птицы», «Птички в гнёздышках» и другие.

Ожидаемые результаты:



- имеют начальное представление о приспособленности птиц к среде обитания, научиться заботиться о зимующих птицах;
- расширены представления о жизни птиц в природных условиях зимой.
- активизировалась коммуникативная функция речи и познавательная деятельность детей; обогатился словарь, улучшилась грамматическая сторона речи по данной теме.
- приобретут экологическую привычку подкармливать птиц зимой.



1 этап- подготовительный



- сбор информации об экологическом празднике;
- постановка целей, определение актуальности и значимости проекта;
- подбор методической и художественной литературы, фонограмм, игр, иллюстраций, презентаций и др.;
- создание развивающей среды в группе;
- подборка материала для продуктивной деятельности;
- родители ознакомлены с целями и задачами предстоящего проекта.



2 этап – основной (организационно-практический)



- просмотр презентации «Виды синиц»;
- отгадывание загадок о зимующих птицах;
- дидактическая игра «Угадай по описанию»;
- лепка «Синички на ветке»
- рисование «Птичка-невеличка – синичка».



Взаимодействие с родителями



- папка – передвижка «Птицы зимой»;
- консультации и памятки: «12 ноября – Синичкин день», «Покормите птиц зимой», «Чем подкармливать птиц».

ПТИЦЫ ЗИМОЙ

Холод и отсутствие корма заставляют перелётных птиц улетать в теплые края, но зимующие птицы находят себе корм. Они питаются насекомыми, спрятанными в сухих листьях, под корой деревьев, в трещинах домов и заборов. Кроме того, на ветках деревьев и кустарников остались почки, плоды и семена.



Некоторые птицы, например, синицы и поползни, зимой пользуются запасами, которые они сделали еще осенью.

Клесты питаются семенами ели и сосны. У этих деревьев семена созревают зимой, поэтому в это время года у клестов появляются птенцы. Им хватает корма для того, чтобы прокормить себя и свое потомство. Птенцам клестов зимой не холодно, потому что они всегда сыты.



Консультация для родителей. Покормите птиц зимой.

Наступила зима. Перелётные птицы уже давно улетели в тёплые края. Но ведь есть ещё и зимующие птицы! Это воробьи, голуби, сороки, синицы, вороны. Зимой в городе можно увидеть даже таких лесных жителей, как снегирь, свиристель, поползень, дятел, сова. В холодное время года птицам всё труднее становится добывать себе пропитание. Им нужна наша помощь!

Зимняя подкормка птиц – старая традиция. Птицы быстро поняли, что возле человеческого жилья можно найти корм. Зимой даже лесные птицы тянутся к человеческому жилью. Голод заставляет в определённое время забыть о естественной осторожности.



Помочь птицам несложно, надо устроить кормушку. Изготовление кормушки - дело нехитрое, но и у него есть свои законы. Кормушку можно сделать из кусочка твердого материала. Делать кормушку лучше прямоугольной, чтобы она не теряла равновесия и не переворачивалась. Края кормушки надо немного загнуть и заклеить, чтобы получился небольшой бортик - так еда не выпадет и ветром ее не унесет.



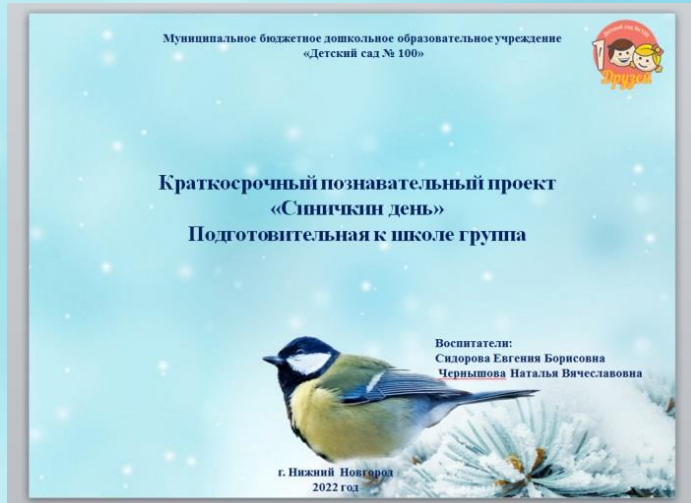
Чтобы сделать встречу с пушистым хищником менее вероятной, кормушку надо подвешивать на дерево как можно выше, зацепляя за тонкие веточки, по которым хищнику не пробраться. Как показала практика, кормушки можно сделать из самого разнообразного материала: из коробок из-под молочных продуктов, соков, пластиковых бутылок, картонных коробок, дощечек и т. д.



3 этап – заключительный



- рассказы детей о синицах;
- оформление выставки творческих работ детей по теме проекта;
- совместная деятельность родителей и детей, изготовление кормушки своими руками.
- оформление отчета: презентация проекта «Синичкин день».



Заключение



В ходе реализации проекта дети и родители участвовали во всех мероприятиях. В процессе реализации проекта дети рассматривали и читали книги, энциклопедии, узнали много нового о «Синичкином дне» и зимующих птицах: об особенностях внешнего вида, повадках птиц и приспособленности их к среде обитания. Обогатился словарный запас детей, они стали более наблюдательными и внимательными по отношению к птицам. Работа над данным проектом оказалась актуальна, т. к. понравилась и детям и родителям. Благодаря сотрудничеству и совместному творчеству воспитателей, детей и родителей, удалось достичь намеченной цели.





МБДОУ «Детский сад № 100»

**Адрес: г. Нижний Новгород,
ул. Бурнаковская, д. 85
Телефон: 4378380**

Электронная почта: dou.100@yandex.ru

Официальный сайт: <https://dou100.ru>

